



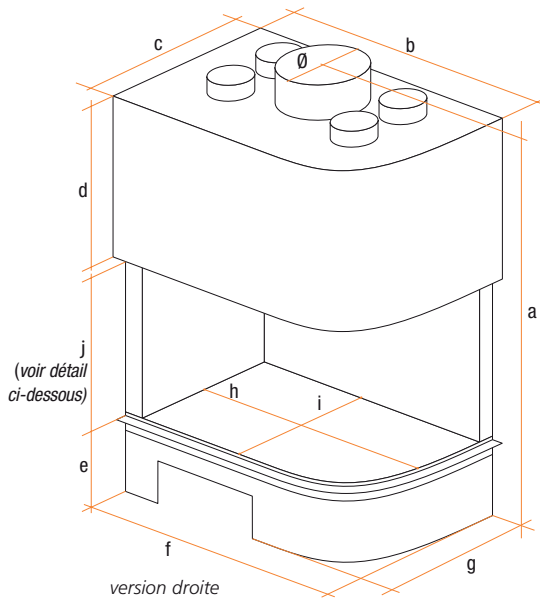
janvier 2011

# galbé latéral

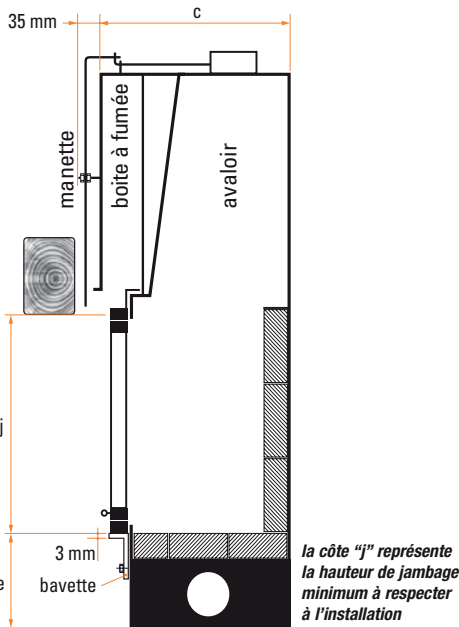
## foyers galbés



### galbé latéral



(voir détail ci-dessous)



modèle	dimensions en mm											
	hors tout			piètement			âtre					
	a	b	c	d	e	f	g	h	i	j	Ø	poids
900	1358	886	553	458	260	799	466	700	367	460	200	320
horizon 1000	1358	1076	650	458	260	989	563	890	464	460	250	360

modèle	performances				option	
	rendement en %	puissance annoncée en kW	Taux de CO en %	norme NF EN 13-229	fer de soutien de hotte	soacle surbaissé 12 cm
900	70	14	0,27	oui	○	○
horizon 1000	78	17	0,23	oui	○	○

#### caractéristiques

Nos foyers sont réalisés à partir d'aciers spéciaux et équipés de briques réfractaires haute résistance (1350°). Les portes sont entièrement escamotables (elles coulissent verticalement pour disparaître dans la hotte) et battantes (entretien de l'écran vitrocéramique). La sortie de fumée est contrôlée par un registre de régulation du tirage.

#### équipements de série

- double carénage (boîte à fumée) ;
- récupérateur de chaleur à 4 sorties d'air chaud ;
- manette de commande du registre en façade ;
- bavette amovible de raccordement aux maçonneries ;
- cendrier facilement extractible avec grille en fonte.

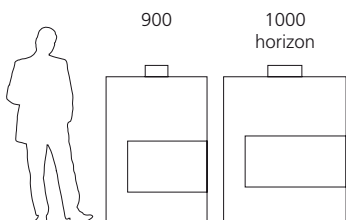
#### garantie

5 ans hors vitrocéramique et briquetage.

#### existe en version éco

foyer livré sans récupérateur de chaleur ni boîte à fumée et avec clé de commande du registre à l'extérieur de la hotte.

#### vue générale de la gamme galbé latéral



foyers disponibles en version droite ou gauche

**totem fire sas**  
 4, avenue du Guimand  
 F-26120 MALISSARD  
 tél : (33) 0 4 75 40 18 89  
 fax : (33) 0 4 75 41 08 39  
[www.totemfire.com](http://www.totemfire.com)

f i c h e t e c h n i q u e